



BESA 2019 團體接機

BAGUIO ENGLISH SCHOOL ASSOCIATION



BAGUIO
ENGLISH SCHOOLS
ASSOCIATION

BESA

BESA (Baguio English Schools Association)

Organization of International Language Schools



12 Language Schools are registered with BESA
located in Baguio City and La Trinidad
Founded in 2005



ESL(English as a Second Language)
serving students all over
Asia, Middle East, and Europe.



提供BESA 團體接機服務之學校列表



必備的重要物品



護照

到達菲律賓前，確認護照的有效期限有半年(六個月)以上



入學證明 (LOA)

或

任何由學校發給外國學生，且同等性質之入學證明文件



可在海外使用之提款卡

或者
信用卡

(VISA / MASTER CARD)



四張 2 X 2吋
(美規)的大頭照
(5 x 5公分)

小建議：在菲律賓當地
拍大頭照，更便宜

需要準備的物品 [電子機票]

전자항공권 여정안내서
E-Ticket Passenger Itinerary & Receipt

고객성명 Passenger Name: KIM/JISEONMS 회원번호 FFP No.: 45675
전자항공권번호 E-Ticket No: 9882154342784 예약번호 Reservation No: CGMK5X

이정안내 Itinerary

	City(Airport)	Date(Day)	Local Time	Terminal	Flighting Time	Status
1. OZ138						
출발 Departure	BUSAN(PUS)	20OCT2009(TUE)	10:30	1	00H50M	OK
도착 Arrival	FUKUOKA(FUK)	20OCT2009(TUE)	11:20	1	00H50M	OK
OZ138 편은 AIRBUSAN AIRLINES의 항공기로 운항합니다. 예약클래스 Booking Class: Y						
항공권 유효기간	Not Valid before: Not Valid after: 20OCT		운임 Fare Basis: YRT		YRT	
무류 수하물 허용량	Baggage Allowance is 20Kilogram					
2. OZ138						
출발 Departure	BUSAN(PUS)	20OCT2009(TUE)	10:30	1	00H50M	OK
도착 Arrival	FUKUOKA(FUK)	20OCT2009(TUE)	11:20	1	00H50M	OK
OZ138 편은 AIRBUSAN AIRLINES의 항공기로 운항합니다. 예약클래스 Booking Class: Y						
항공권 유효기간	Not Valid before: Not Valid after: 20OCT		운임 Fare Basis: YRT		YRT	
무류 수하물 허용량	Baggage Allowance is 20Kilogram					

운임 & 항공권 정보 Receipt & Ticket Information

제한사항 Restrictions: ...
 발행일/발행지 Date/Place: ...
 운임계산 Fare Calculation: PUS OZ FUK Q5 00 143 98 YRT OZ PUS Q5 00 143 98 YRTHUC297 96ROE1231 360000
 운임 Fare: ... Equivalent: ...
 세금 Tax/Fee: ...
 총액 Total: ... Original Issue: ...
 지불수단 Form of Payment: CASH Tour Code: ...

Issued in Exchange for: ...
 Conjunction Tickets: ...

● 전자항공권 여정안내서는 인쇄드시 필요함으로 반드시 전 여정기간동안 소지하시고, 본 안내서와 함께 제공된 법적고지문 또한 참고하여 주시기 바랍니다.
 ● 전자항공권 여정안내서 상의 고객성명(영문)과 여권상의 영문명은 반드시 일치하여야 합니다. 탑승 무렵 시종 순서: 탑승권 무렵은 여객권 무렵에 명시된 출발지로부터 순서대로 사용되어야 합니다.
 ● 무류로 부칠 수 있는 수하물 무게(개수)를 초과할 경우 초과수하물 요금이 부과되며, 요금은 여정 구간에 따라 상이합니다.

공동운항 (Codeshare) 편은 운항항공사의 운차 및 규정에 따라 제반서비스가 제공되며 여정변경시 반드시 사전문의를 하셔야 합니다. 일부 항공편은 탑승수속 카운터가 다를 수 있으며 여정변경이 불가 할 수도 있습니다. 공동운항편에 대한 자세한 사항은 당사 홈페이지 (www.airbusan.com)를 참조하시기 바랍니다.

The procedures and regulations of the operating carrier should be applied to all codeshare flights. Therefore, any request for itinerary changes by passengers traveling on codeshare flights should be made in advance. (Each carriers procedures and regulations may vary, such as the use of designated check-in counters and restriction on itinerary changes without advance notice.) Please refer to AIRBUSAN Airlines home page (www.airbusan.com) for further details regarding codeshare flight.

Reservation Korea : 1568-8009 (http://www.airbusan.com) AIRBUSAN Japan : 03-5512-6600 (http://jp.airbusan.com)

1. 訂完機票後，請到個人信箱或航空公司的官網中確認電子機票。
2. 請務必確認：電子機票中的個人資訊完全與護照內容相同。
3. 請務必再次確認，機票中的航班時間及日期是否正確。

★ 告知航班細節: 收到電子機票資訊後，請盡快轉發給負責的代辦或學校聯絡人，以便安排接機事宜。

最遲應於出發兩周前，將航班訊息轉發給就讀之學校。

確認電子機票內容後, 準備一份紙本影印於機場報到時備用。
 過海關及/或報關時，亦可能被要求出示航班訊息。

需要準備的東西 [托運行李/ 手提行李]



托運行李 - 機場報到時便交由航空公司託運的行李。

手提行李 - 隨身攜帶的行李，機場報到時不透過航空公司運送。



如何打包行李

- 準備一個吊牌，上面用英文註明聯絡方式及姓名，並將行李吊牌掛/置於行李箱/包上顯眼的地方。
- 請確認航空公司給予的行李限重或者自己購買的行李公斤數，完成打包後再次確認是否過重，打包時亦應注意並加強保護易碎物品，避免物品於託運時被損毀。

行前須知 [航空禁運物品]

爆炸物·易燃物品 & 毒品或化學藥劑

X 手提

X 託運



爆炸物

手榴彈, 炸藥, 火藥, 煙霧彈, 照明彈,
煙火, 易燃物, 塑膠炸藥, 土製炸藥, 物品中任一零件
有爆炸的可能性 (雷管, 炸藥引線...等)。



易燃物品

火柴, 打火機, 易燃氣體(例: 丁烷),
易燃液體(汽油, 油漆...等),
70% 及以上濃度之酒精/飲品...等
手提行李中可攜帶一個打火機。



有傳染性的疾病·有輻射性·有毒物質
氯, 漂白水, 氧化劑, 汞, 排水清潔劑, 有毒物質,
放射性物質 (包括醫學或商業同位素),
傳染性或有生物危害性...等等。



其他危險物品

滅火器, 乾冰, 催淚瓦斯...等
向航空公司申請許可後, 每人可攜帶
不超過2.5公斤的乾冰。

行前須知[航空禁運物品]

武器·鋒利的物品

X 手提

O 托運



茅/標槍·劍和刀

削皮刀，美工刀，折疊刀，剃刀刀片，
魚叉，飛鏢，瑞士刀...等

安全剃刀，有完整盒裝的剃刀刀片，
及電動刮鬍刀可放置於手提行李中



體育/運動用品

球棒/拍，曲棍球棒，高爾夫球桿，台球桿，保齡球，
啞鈴，弓箭之風力尖銳的部分，射箭用具，溜冰鞋
沒有充氣的球，如棒球，允許隨身攜帶及托運行李



槍械

所有類型的槍支，槍支零件，
彈藥，電擊棒，改造槍枝或仿造槍械炸藥，
玩具槍...等。



武術相關物品·防身物品

雙節棍，武術武器，警棍，手銬，防身噴霧/胡椒噴霧劑等
可攜帶小瓶的防身用噴霧，允許托運行李，容量不可
超過100毫升。



工具

長度超過6公分的斧頭，槌子，釘槍，鋸子，刀片或桿子
扳手和鉗子/老虎鉗，總長度超過10公分。

行前須知 [航空禁運物品]

一般日常用品·醫療用品

○手提

○托運



居家用品

金屬叉子，勺子，修剪指甲的器具，
雨傘，蔬果削皮器，開瓶器，
紅酒開瓶器，鑷子，縫紉針，和圓規等



藥品及 / 或 盥洗用品

化妝品，染髮劑，頭髮保養藥品，沐浴產品，牙膏，
隱形眼鏡藥水，皮膚問題藥品，內科及皮膚軟膏...等。

手提行李:少於100毫升 / 托運行李: 容量低於500毫升, 每人共2公斤(2公升)



醫療器材 & 行動輔助器

注射器針頭，臨床溫度計，便攜式醫療電子設備，
心臟起搏器，植入醫療電子
相關設備，手杖，拐杖，輪椅或嬰兒推車...等。
電池供電式的輪椅僅能透過託運，不能手提。



電池 及 可攜式電子設備

小型電池，手錶及時鐘，計算機，照相機，
攝像機/錄影機，手機，筆記型電腦，
MP3 播放器及其他此類型電子設備。

行前須知 [航空禁運物品]

O 手提

X 托運



筆記型電腦，桌上型電腦，行動電話, 相機 及其他
高價電子產品。

如果放在托運行李，將有被損壞或遺失的風險。

電子菸，輔助電池，手機鋰電池，打火機

電子想焉有導致火災的可能性

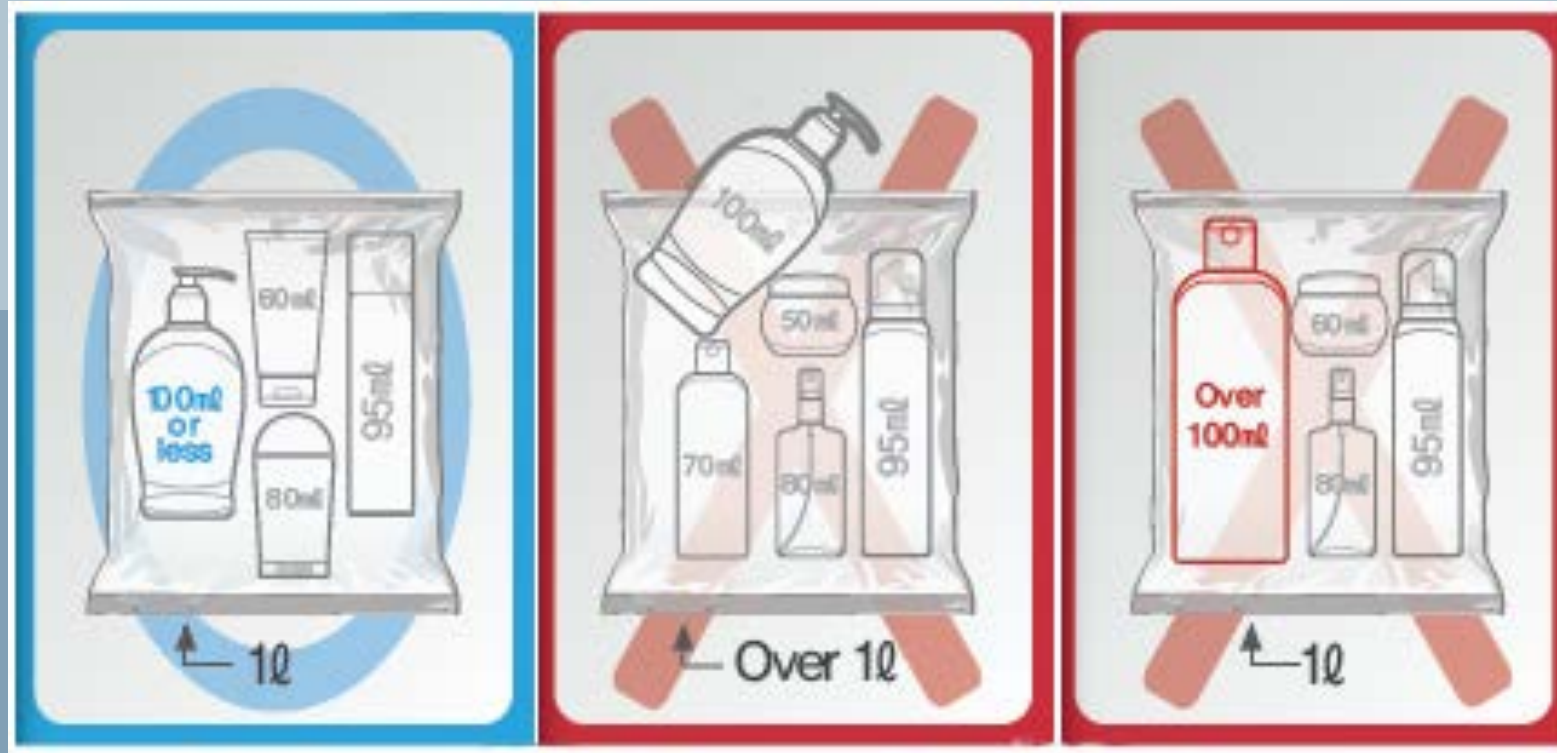
嚴格禁止在飛機裡為電子香菸充電以及抽電子菸。

攜帶式打火機僅可手提，且限一個。

*不允許攜帶且托運鉛酸蓄電池(Lead-Acid)。

行前須知 [航空禁運物品]

液體, 噴霧及凝膠 之攜帶規則



液態物品(水, 飲品, 化妝品及噴霧, 凝膠及乳霜...等)

盛裝的容器之容量不可大於100毫升(3.4 盎司), 且必須將這些瓶罐裝在一個1毫升的透明拉鍊塑膠袋內。

在飛行過程中需服用的嬰兒食品及藥品, 可攜帶且置於手提行李, 但不可超過 100毫升。

關於藥品的部分, 請向警衛或檢查人員出示您的醫療證明。

到達菲律賓



入境檢查

Q . What is your purpose here in the Philippines? 為什麼來菲律賓?

A. Study English for ___ months. 將在此學習_個月的英文

要到哪裡去呢? Q. Where are you going?

我要前往碧瑤。 A. I will go to Baguio City

若移民局官員或海關向您要求出示在菲律賓的英文學習證明，
您可出示學校核發的入學通知 [LOA] 或
任何由學校核發的入學證明



行前準備 [簽證篇]

以下國籍之學生，享有30天的菲律賓免簽證待遇



30 天免簽



南韓



日本




泰國



沙烏地阿拉伯



越南



外蒙



柬埔寨



西班牙

在過海關後，請確認簽證章上的日期及簽證過期日是否正確。


其他國籍之學生，雖沒有免簽，但多有30天或59天簽證，兩種選擇。



可申請59天簽證的國家



中華人民共和國

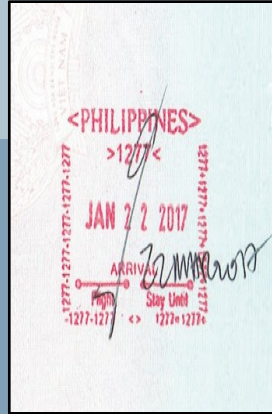


中華民國/台灣

59天簽證 之範例



越南的59天簽證



中華人民共和國可預先申請的 59天簽證



台灣可預先申請的 59天簽證

在過海關後，請務必檢查您護照上的簽證：到達日期及及簽證合法時效是否正確。

*關於您的簽證時效，若有任何 疑惑或問題，請立刻向檢查您護照的海關人員提出，或者尋求BESA接機人員的幫助。

機場接機



BESA 的團體接機日期

2019 接機 行程表 禮拜六 / 禮拜天

一月 5-6號 19-20號	二月 2-3號 16-17號	三月 2-3號 16-17號 30-31號	四月 13-14號 27-28號	五月 11-12號 25-26號	六月 8-9 號 22-23號
七月 6-7 號 20-21號	八月 3-4 號 17-18號 31 號	九月 1 號 14-15號 28-29號	十月 12-13號 26-27號	十一月 9-10 號 23-24號	十二月 7-8 號 21-22號

***** 克拉克機場接機，僅限星期日 *****

BESA的團體接機日期

2020接機 行程表 禮拜六 / 禮拜天

一月
4-5 號
18-19號

二月
1-2 號
15-16號
29 號

三月
1 號
14-15號
28-29號

四月
11-12號
25-26號

五月
9-10號
23-24號

六月
6-7 號
20-21號

七月
4-5 號
18-19號

八月
1-2 號
15-16號
29-30號

九月
12-13號
26-27號

十月
10-11號
24-25號

十一月
7-8 號
21-22號

十二月
5-6 號
19-20號

克拉克機場接機，僅限星期日

馬尼拉機場接機

馬尼拉接機時間



星期六
 16:00-19:00
 22:00-01:00
 第 1, 2, 3 航廈



星期天
 5:00-08:00
 僅限 第 3 航廈



星期天
 16:00-19:00
 22:00 – 01:00
 第 1, 2, 3 航廈



克拉克機場接機

克拉克機場接機時間



僅限星期天 23:00-03:00



BESA 接機

Q1

前往約定的會面點

- 第一航廈:
DUTY FREE(免稅商店)前
- 第二航廈:
JOLLIBEE(快樂風速食)前
- 第三航廈:
BURGER KING(漢堡王)前
- 克拉克:
在等待區內的WENDY'S 餐廳

Q2

會面區

出關後請先到會面點報到，除非有非常緊急的狀況或事項，否則請先與接機人員會面後再前往其他地方。

Q3

與接機人員會面

請找身穿BESA制服或手拿BESA標語之接機牌的接機人員。



BESA 接機人員制服



BESA 旗幟與海報

Q4

Waiting

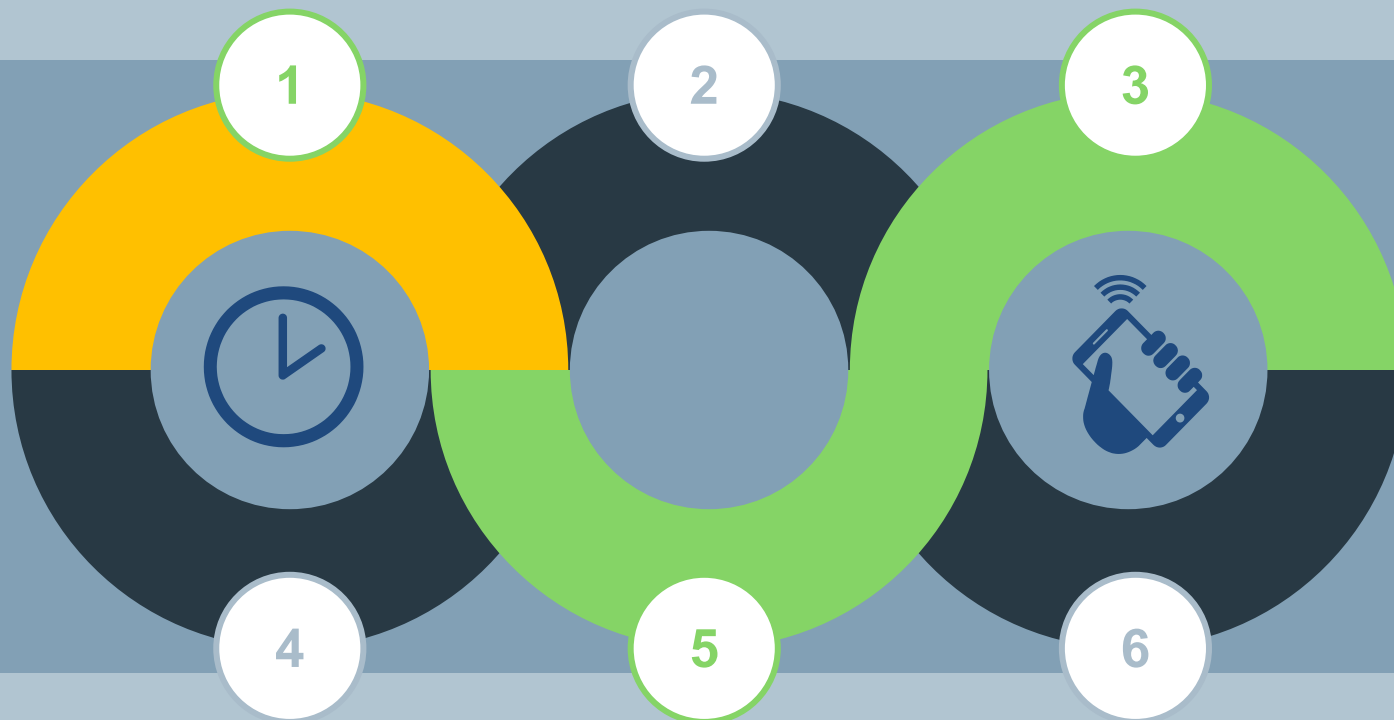
BESA 接機團隊，將會在各航廈皆安排接機的工作人員
若已經到達接機時間，但仍未見到接機的工作人員，請聯絡各航廈的負責人員或撥打各航廈之聯絡號碼。
若有需要，可在機場內銀行或匯兌所換些菲幣，用來購買電話卡或食物。

注意事項

若因航班更改或延誤而需要更改接機的班次或時間，請先與您的語言學校連繫，以便接機人員盡快確認或更改接機資訊。

找到接機人員後，請將您的護照交給BESA接機人員做確認
接機人員將檢查海關人員所蓋的章及簽證日期是否有誤，可避免有錯。

機場內均設有吸菸區，除吸菸區外一律禁菸，因此當您在等待的期間想要抽菸，請詢問接機人員關於吸菸區的位置並告知去處。



如果您在接機時間之前到達，接機人員可能仍未到達機場，您可先在指定接機地點或在其他任何地方等待，但請記得在指定接機時間回到會面點去。

若在指定接機時間的期間到達，請先到指定會面點集合，如未到出發時間，可在告知接機人員後到其他地方，但需再出發前回到會面點。

如果您找不到接機人員或有任何關於護照或行李等相關問題，請聯繫下一頁列表中的號碼。

BESA 的接機團隊將安排工作人員在各航廈等待學生，因此請確定您到各航廈的指定接機地點尋找或等待接機人員。




馬尼拉機場接機

馬尼拉機場 第1航廈



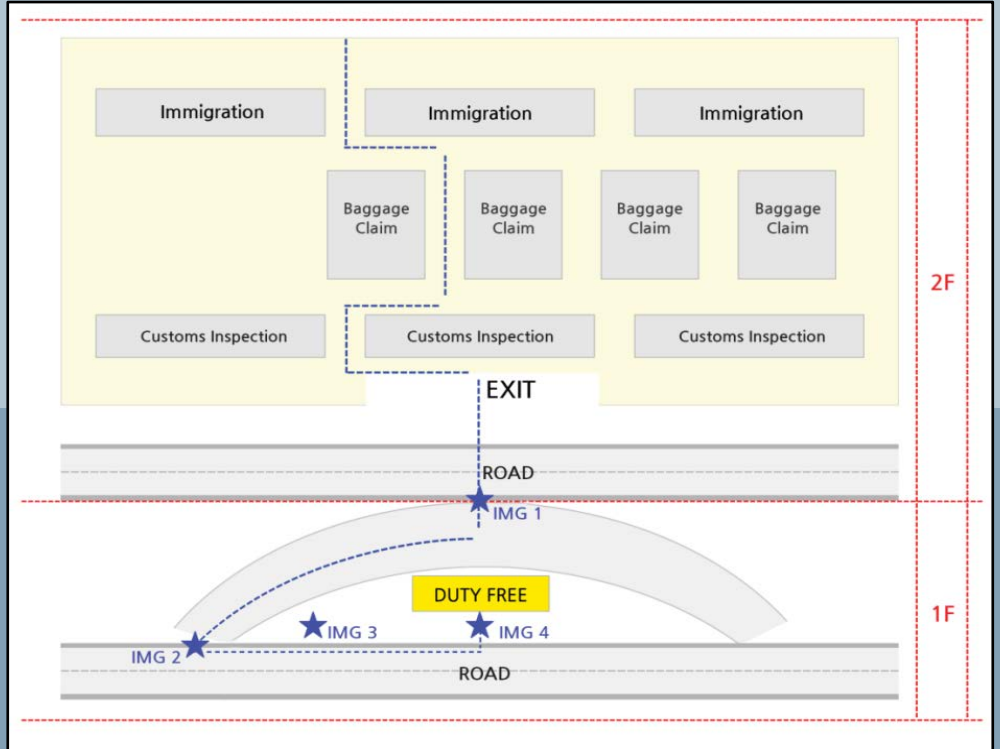
IMG 1




IMG 2



IMG 3



Terminal 1 Meeting area diagram



IMG 4

會面點: 在DUTY FREE(免稅店)門口

接機人員的聯絡號碼	
星期六	0995-531-6367
星期日	0906-056-3681

如何到達/找到「指定會面點」


經過街道(照片 1)後, 請右傳並沿著斜坡往下走, 便會到達等待區(照片 2). 請確定在這個地方看見了以下看板/標誌 "PASSENGER WAITING AREA(乘客等待區)" (照片 3), 接下來請尋找黃色看板的免稅店DUTY FREE(照片 4). 若沒看見 "PASSENGER WAITING AREA(乘客等待區)" 的標誌, 便表示您並非在正確的會面點。

馬尼拉機場接機

馬尼拉機場 第2航廈



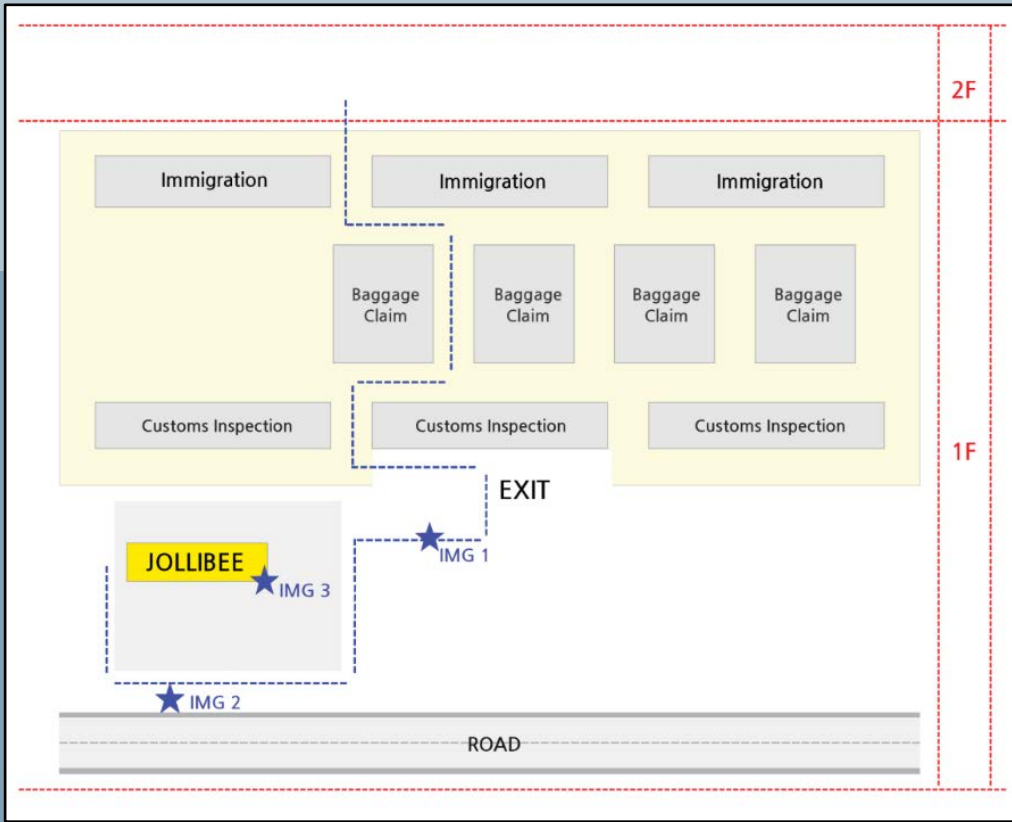
IMG 1



IMG 2



IMG 3



Terminal 2 Meeting area Diagram

會面點: JOLLIBEE(快樂蜂)快餐店前

接機人員的聯絡號碼	
星期六	0995-531-6386
星期日	0906-056-3682

如何到達/找到「指定會面點」

通過出口大門後 (照片 1)
 在右手邊即可看到Jollibee的紅色招牌 (照片 3)

馬尼拉機場接機

馬尼拉機場 第3航廈



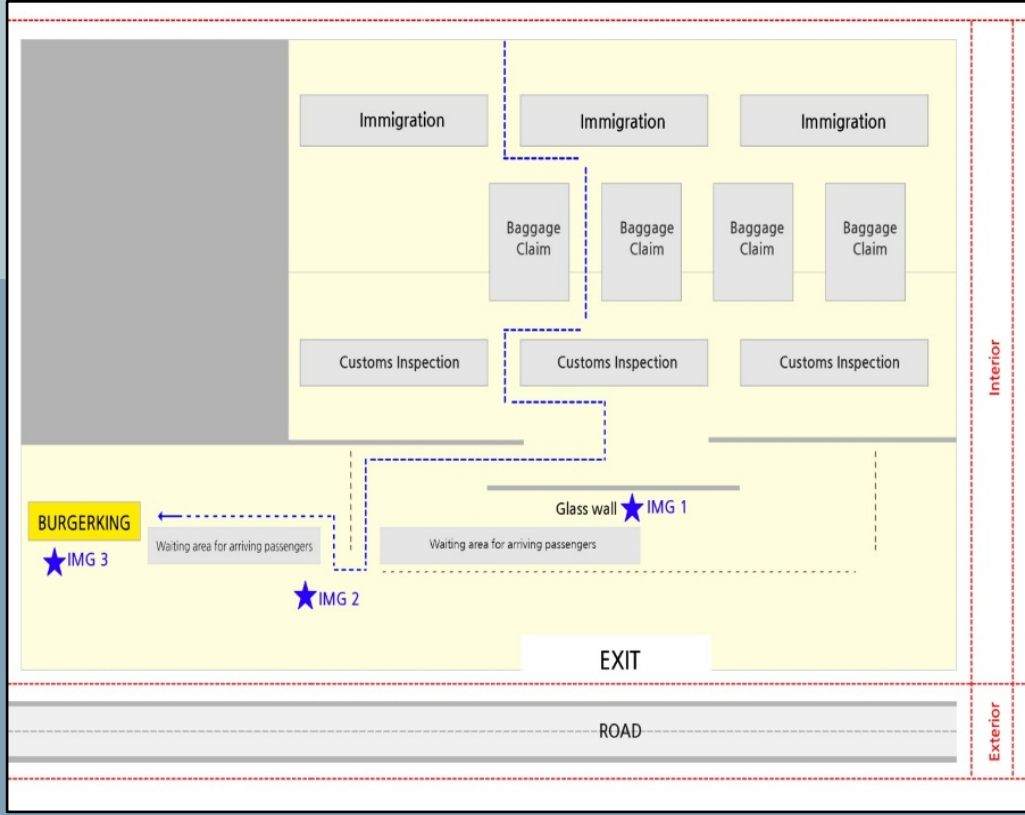
IMG 1



IMG2



IMG 3



Terminal 3 Meeting area Diagram

會面點: 在BURGER KING(漢堡王)前面


接機人員的聯絡號碼	
星期六及 星期日 (05:00-08:00)	0995-531-6354
星期日 (16:00-19:00 和 22:00-01:00)	0906-056-3683

如何到達/找到「指定會面點」

請勿出機場(會面點在機場建築內)!!
 拿到行李並出境後(照片 1)，往右邊走，「直行」便可見Burger King 漢堡王 (照片 3)

克拉克機場接機

克拉克機場



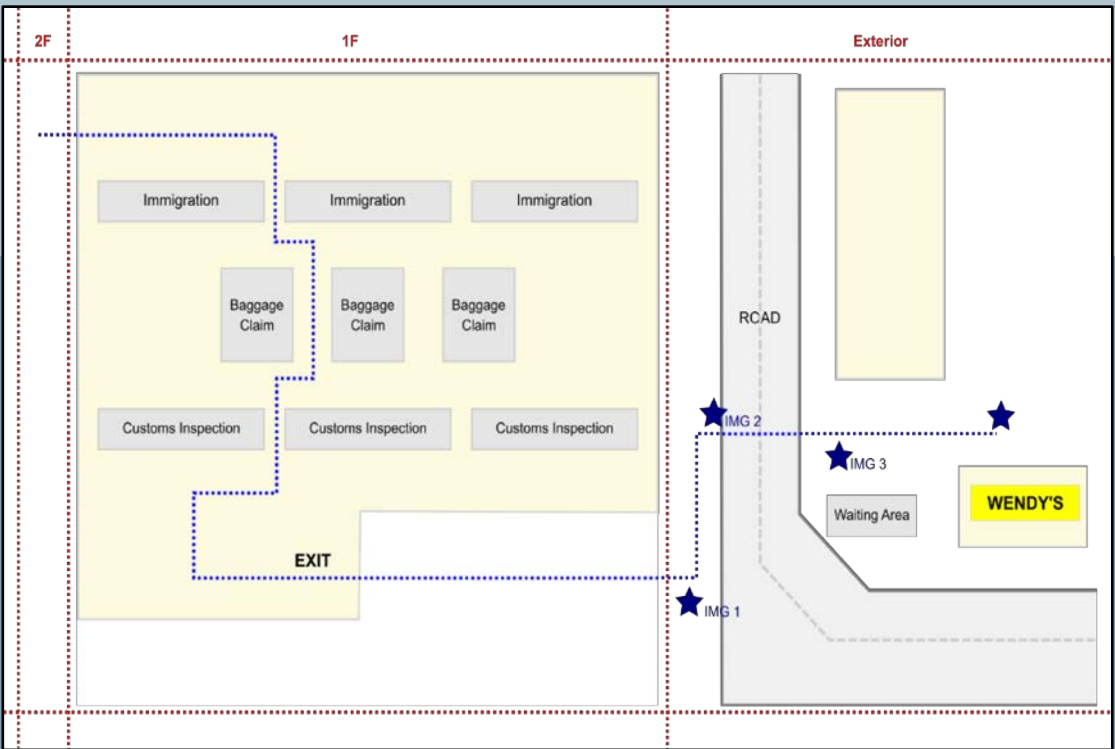
IMG1



IMG 2



IMG 3



Clark Airport Meeting area Diagram

會面點: WENDY'S的前面

接機人員的聯絡號碼	
星期日 (限23:00-03:00)	0906-056-3684

如何到達/找到「指定會面點」

通過馬路後(照片 2) 會看到等待區 (照片 3)。
會面點就在WENDY'S 餐廳的前面。

BESA 碧瑤英文學校組織 接機

各航廈及機場 接機人員的聯絡號碼

星期六			
	第 1 航廈	第 2 航廈	第 3 航廈
16 : 00 - 19 : 00 22 : 00 - 01 : 00	0995-531-6367	0995-531-6386	0995-531-6354

星期日				
	第 1 航廈	第 2 航廈	第 3 航廈	克拉克機場
05:00 - 08:00			0995-531-6354	
16:00 - 19:00 22:00 - 01:00	0906-056-3681	0906-056-3682	0906-056-3683	
23:00 - 03:00				0906-056-3684

乘車時間: 馬尼拉 到 碧瑤: 至少 5-6 小時
克拉克 到 碧瑤: 至少 3-4 小時

*在搭乘接機的交通工具前，請至少準備一件外套。
交通工具內的冷氣通常很強，並且在到達碧瑤時溫
差將會很大。

備用聯絡號碼	
若您無法聯絡上學校人員或接機人員時使用	
星期六 和 星期日早上 (05:00-08:00)	0995-531-6375
星期日其他時間的接機	0995-531-6380

