

2019-2020

WALES

PICK UP GUIDE

1. 団体ピックアップスケジュール
2. 入国時の流れ
3. ピックアップ時のご案内
- 4-1. ターミナル1 待ち合わせ場所
- 4-2. ターミナル2 待ち合わせ場所
- 4-3. ターミナル3 待ち合わせ場所
- 4-4. クラーク空港 待ち合わせ場所
5. 緊急の場合
6. 団体ピックアップ感想
7. プライベートピックアップ
8. 民間のバス会社を利用される方へ



WALES

WIDEST ASIAN LEARNERS ENGLISH SCHOOL

WIDEST ASIAN LEARNERS ENGLISH SCHOOL
WIDEST ASIAN LEARNERS ENGLISH SCHOOL
WIDEST ASIAN LEARNERS ENGLISH SCHOOL

1. 団体ピックアップスケジュール

□ 2019、2020年度 ピックアップ日程

マニラ空港・クラーク空港でのピックアップ日程は下記の通りです。

2019					
Jan	5-6 / 19-20	May	11-12 / 25-26	Sep	1 / 14-15 / 28-29
Feb	2-3 / 16-17	Jun	8-9 / 22-23	Oct	12-13 / 26-27
Mar	2-3 / 16-17 / 30-31	Jul	6-7 / 20-21	Nov	9-10 / 23-24
Apr	13-14 / 27-28	Aug	3-4 / 17-18 / 31	Dec	7-8 / 21-22

2020					
Jan	4-5 / 18-19	May	9-10 / 23-24	Sep	12-13 / 26-27
Feb	1-2 / 15-16 / 29	Jun	6-7 / 20-21	Oct	10-11 / 24-25
Mar	1 / 14-15 / 28-29	Jul	4-5 / 18-19	Nov	7-8 / 21-22
Apr	11-12 / 25-26	Aug	1-2 / 15-16 / 29-30	Dec	5-6 / 19-20

□ ピックアップ便スケジュール

マニラ便

WALESでは、第1～3便を中心に運行しております。土曜日夕方～日曜日未明にかけて到着される航空券の購入を推奨致します。下記それぞれの便の時間帯が、ピックアップスタッフが集合場所で待機している時間帯となっており、土曜日19:00・日曜日1:00・日曜日8:00が、それぞれ空港出発の時間となります。

クラーク便

1便のみの運行となっており、月曜未明3:00に空港を出発します。バギオ到着は6:00を予定しております。

	土曜日	日曜日
マニラ	-	第3便 - 05:00 ~ 08:00 (ターミナル3のみ)
	第1便 - 16:00 ~ 19:00 (ターミナル1,2,3)	第4便 - 16:00 ~ 19:00 (ターミナル1,2,3)
	第2便 - 22:00 ~ 01:00 (ターミナル1,2,3)	第5便 - 22:00 ~ 01:00 (ターミナル1,2,3)
クラーク		23:00 ~ 03:00

※マニラ便:各便において、ピックアップに大幅に遅れた場合は、次便に変更の可能性あり。

2. 入国時の流れ


□ 基本準備

- ・ 英語学校からの入学許可書類(Letter Of Admittance)
- ・ 6か月以上有効のパスポート及び、往復または第3国行き航空券
(イミグレーションでなにか尋ねられた場合は入学許可証を提出し、
現地でビザ更新をする旨お伝えください)



□ 入国の流れ

1. 機内では添乗員から入国申告書や健康チェック等記入書類が配られます。
なるべく機内で記入しましょう。
2. 入国審査へ進み、申告書やパスポートを提出します。
(Foreign Passport/ visitorの列に並びましょう。)
3. 入国審査官に質問されることを想定して、フィリピンを出国する航空券や
英語学校からの入学許可書類をお手元に用意しておきましょう。
(質問例) What is your purpose here in the Philippines? Answer: **Study English for ~months.**
Where are you going? Answer: **I will go to Baguio City.**



注意: 入国審査官にこみいった質問をされた場合、帰国便や入学許可書類をご提出し、
素直に回答してください。万が一、トラブルが発生した場合は、学校担当者に連絡ください。

4. 入国審査を終えたら、飛行機便名にそってレーンに進み、預け荷物を受け取りましょう。
5. 荷物を受け取ったら、税関申告書（特別な申告がない限りすべてNOにチェック）を提出します。
6. 入国ゲートに向かい、到着ロビーに出ます。
空港で両替をする場合は必ず少額のものにし、お手荷物には常に細心の注意を払いましょう。
(スリや銃弾混入事件がご自身の身に起こらないとは限りません。)
また、空港付近は禁煙です。

□ VISA

- ・ 入国後、30日間の観光ビザが付与されます。
- ・ 移民局通過後に、パスポートに押印された日程を確認ください。
※職員のミスで、日程間違い等が起こる場合がございます。



30 day VISA free

3. ピックアップ時のご案内

□ BESA（バギオ英語学校協会）ピックアップチーム

下記のユニフォームを着用したスタッフが、到着する新入生様のリストを携帯しており、ロゴが描かれたプレート掲げています。

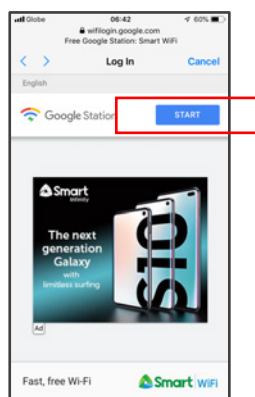
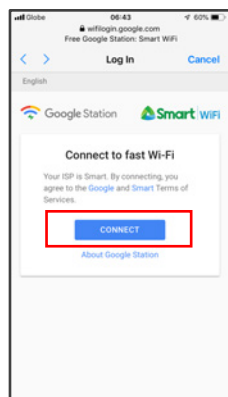
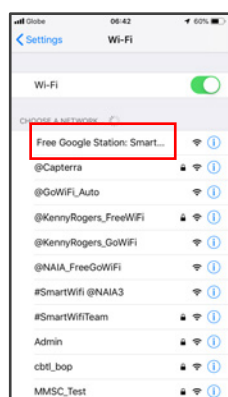
1. リストに名前があるか確認、パスポートを提示。
2. 入国スタンプに誤りがないか確認します。
その後、他の学生の方々のピックアップが終わるまでしばらくお待ちください。

注意：各ピックアップスケジュールに従い、開始予定時刻より指定場所でスタッフがお待ちします。予定時刻より前に到着しスタッフに会えなかったり、飛行機が遅延したりしても間違いなく皆様をピックアップいたしますので、ご心配なさらず、次ページからの待合せ指定場所付近でお待ちください。



□ 空港到着後の連絡

空港内には、時間制限有りで、無料のWi-Fiを使用することが可能です。移民局の列が長く集合時間に遅れそうな場合、空港職員に足止めされた場合、荷物が出てこない、また、その他緊急事態に巻き込まれた場合などは、Wi-Fiを使用し、学校スタッフまで連絡をお願いします。



4-1. ターミナル1 待ち合わせ場所


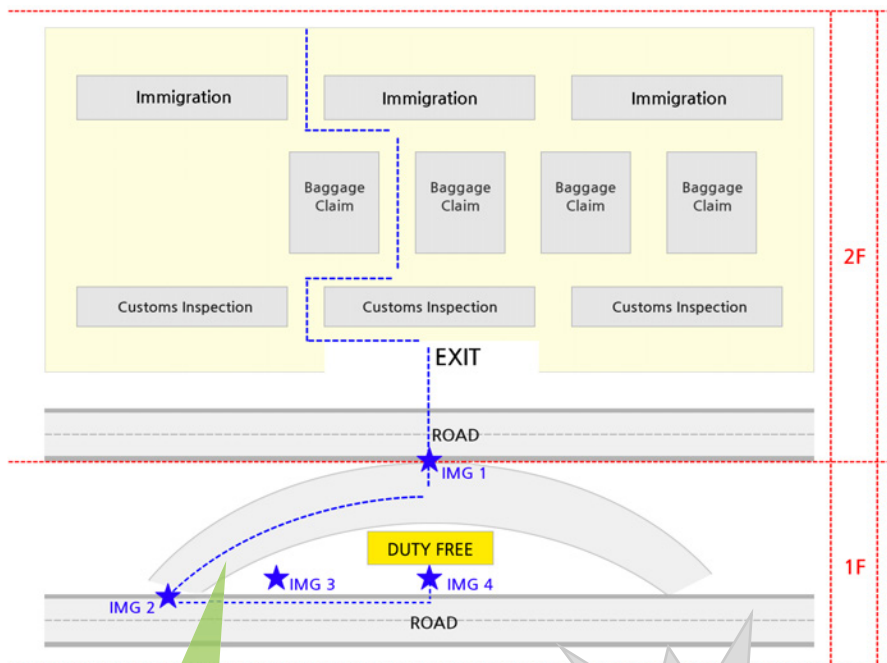
JAL, JET Star, 韓国及び中国系航空会社等

□ 指定待合せ場所：1階出迎え(Greeters' Area)Duty Free前

□ ピックアップ担当者代表連絡先：

土曜日：(+63) 995-531-6367 / 日曜日：(+63) 906-056-3681

ターミナル1の2F到着階にお越しいただきましたら出口を出て横断歩道を渡り、「M-Z」方面、右側スロープを下りていった先の中央に黄色い看板のDuty Free(免税店)がございますので、そちらにてお待ちください。



ポイント!
長いスロープを1階まで下ります

4-2. ターミナル2 待ち合わせ場所

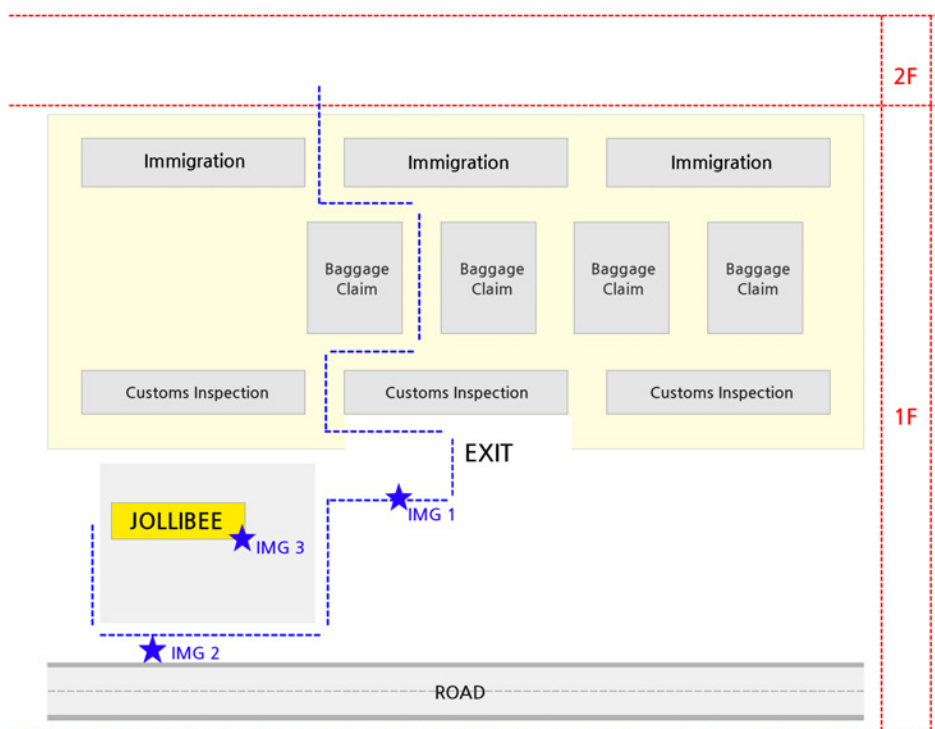

フィリピン航空 (PAL)

□ 指定待合せ場所：国際線到着階JOLLIBEE(ジョリビー)前

□ ピックアップ担当者代表連絡先：

土曜日：(+63) 0995-531-6386 / 日曜日：(+63) 906-056-3682

入国ゲートをくぐって右に進むと多くの人が見えます。
その先に赤い看板のお店「JOLLIBEE」がございますので、迂回するようにお越しくださいませ。※フィリピン航空の国内線でお越しの学生様は国際線とは出口が異なりますので、国際線到着階まで移動を必要がございます。



4-3. ターミナル3 待ち合わせ場所

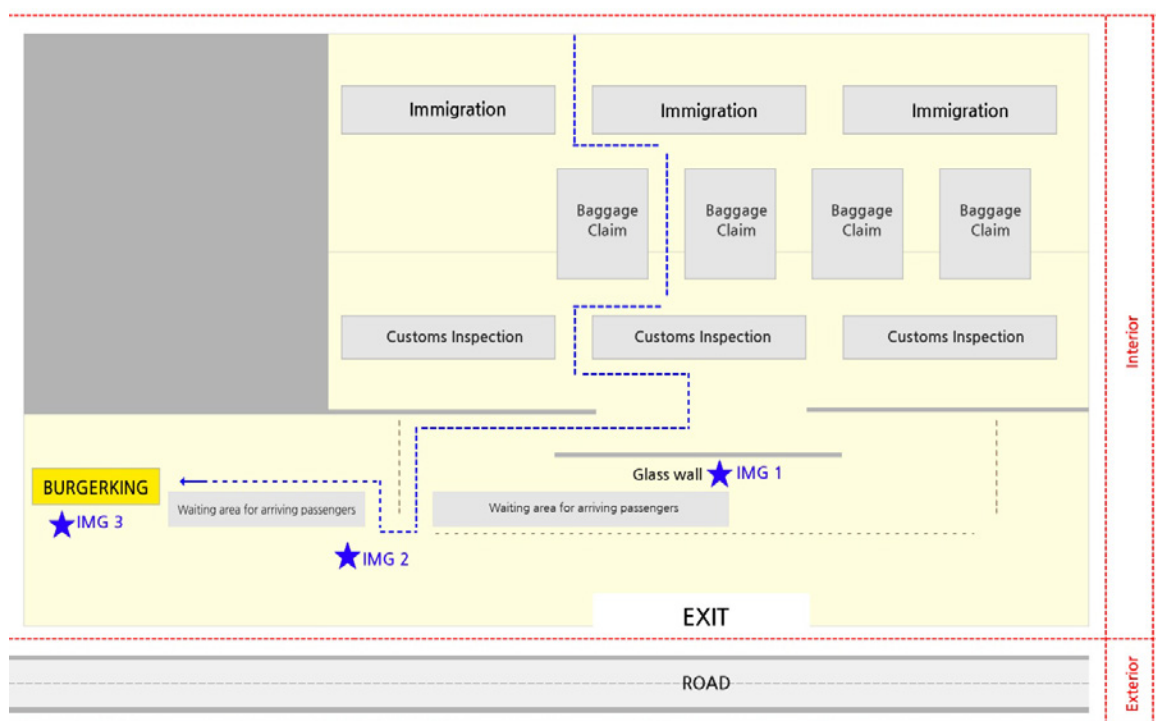

ANA, Cebu Pacific, Air-Asia, Delta Airlines, Cathay Pacific 等

□ 指定待合せ場所：到着階右手Burger King(バーガーキング)前

□ ピックアップ担当者代表連絡先：

第1～第3便：(+63) 0995-531-6354 / 第4～第5便：(+63) 0906-056-3683

入国ゲートをくぐるとガラス張りのパーテーションの前に多くの人が待つのが見えます。右手に進んでいくと、その先に「Burger King」の看板が見えますので、その前にお越しください。
※エアアジア・ゼスト一部国際線と国内線はターミナル4に発着しています。ターミナル4到着の学生様は、空港シャトルバス等利用し、ターミナル3の待合せ場所までお越しくださいませ。



4-4. クラーク空港 待ち合わせ場所

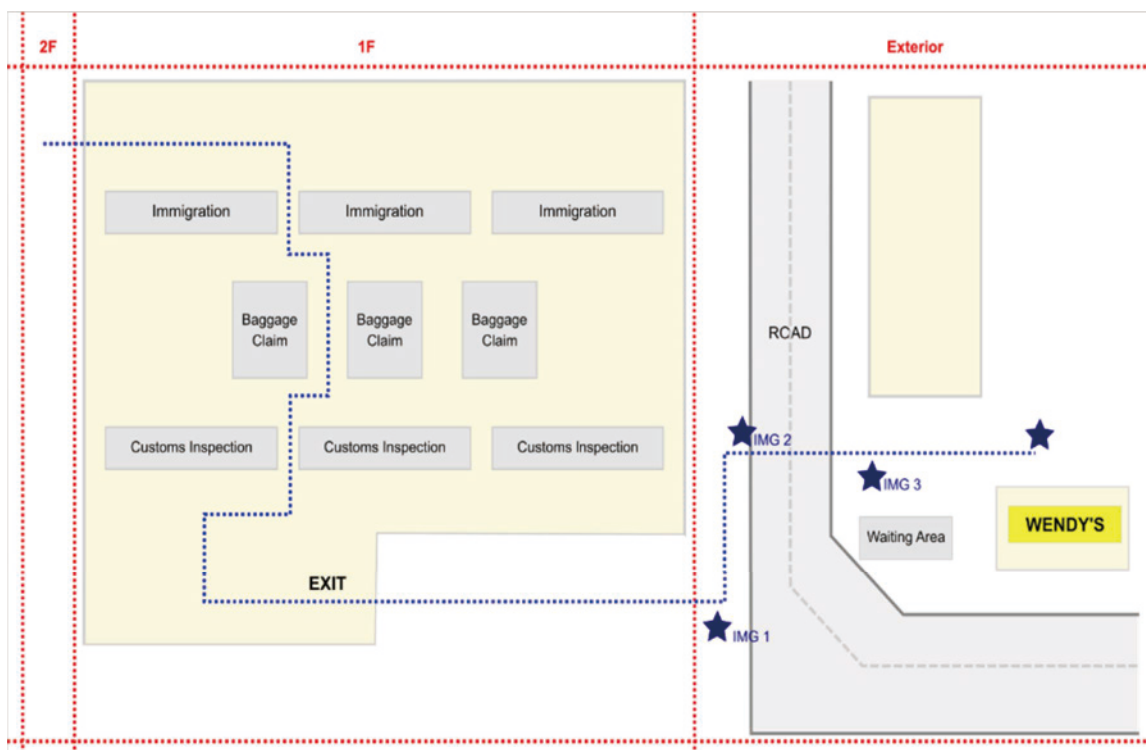
JET Star, Cebu Pacific 等

□ 指定待合せ場所：**WENDY'S(ウェンディーズ)前**

□ ピックアップ担当者代表連絡先：

日曜日：(+63) 0906-056-3684

到着エリアから外に出ると、左側にBAYエリアが見えます。少し進み、右側に見える横断歩道を渡るとレストラン等の並ぶエリアがあります。同エリア内のファストフードレストラン (WENDY'S)の前がピックアップ集合場所となります。



5. 緊急の場合

□ 団体ピックアップの出発時間に間に合わない…

飛行機到着時間から約1時間は空港各ターミナルピックアップポイントでお待ちしております。大幅に出発時間を超える場合は、次の便をご利用頂く形となりますので、2ページ目に記載のあるピックアップ時間帯に該当ピックアップポイントへお越し下さい。

□ 生徒様自ら行動することは絶対に避けてください！

空港周辺の渋滞等でピックアップが遅れる場合、電波等で連絡のつかないことも考えられますので、飛行機到着後はピックアップ場所での待機をお願い致します。タクシー等で、空港ターミナル間の移動、また、バスターミナルに行く等の行動は避けてください。

□ 生徒様緊急連絡先

ご不安な場合や緊急事態が発生しましたら担当者までご連絡ください。

- ・金子遼平 - 電話：+639176264043
 - E-mail : walesphjp@gmail.com
 - LINE : kanekokaneko228
 - Skype : kanekoryohei1992

- ・Justin（代表） - 電話：+639778239572
 - E-mail : walesph@gmail.com
 - LINE : walesph
 - Skype : walesph



6. 団体ピックアップ感想

各校のフィリピン人講師がお出迎え

バギオ留学を断念される方の理由の多くが「距離・時間の長さ」です…
 年齢が上がるに連れて長距離移動は辛くなってくるものの、バギオに「アラサー・アラフォーの大人留学」をされている方々は急激に増えています。WALESでも、ここ1年弱で30代以上の生徒数が占める割合は約2倍にも昇っています！ピックアップ利用者の話を聞いていると、「移動」は思っていたより安全で早く着く、そこまで問題視するものじゃないみたいです^^

ピックアップの流れ：例



空港到着

23:30

スタッフと合流

待ち時間

約1時間半

バス乗車

各校到着

5:30

トイレ休憩

空港出発

1:00

1. マニラ → バギオ：約4~6時間
2. クラーク → バギオ：約3時間

使ってみてどうだった…?

バス乗車時間は4時間半だったし、バスまでの待ち時間もそこまで気にならなかった。ターミナル3着の航空会社（ANA, Cebu Pacific, AirAsia）を選べば安全な室内、カフェ等で待てます。

Ruby (34)

他の地域でも留学を経験したことがあるが、30歳を超えて留学するのなら断然バギオがオススメ。留学の期間を考えれば、移動時間5時間は全く気にならない！寝てれば着くし…笑

Ryoko (41)

- ・バスの中は冷房が効いていて寒いので厚手の羽織り物が必須！
- ・トイレは乗車前に済ませておいた方が良い！

Michelle (39)

タクシーでバスターミナルまで行き、高速バスに乗り換えてバギオに向かったけど、空港の外・バスターミナルの雰囲気はあまり良くなかった…
 ピックアップで空港からバギオまで送ってくれるなら、安全だし絶対そっちを利用した方がいい。

Yuko (32)

7. プライベートピックアップ

□ バンを使用したプライベート（個人）ピックアップ

「BESA団体ピックアップ日程から外れる」「ファミリー留学なので自分達のペースでゆっくり行きたい」といった生徒様の為に、空港からWALESまでDoor to Doorのピックアップサービスをご用意しております。最大6～8人まで乗車可能なプライベートバンを貸し切って行きます。

マニラ / クラーク

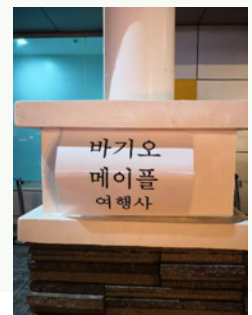
- ・ 集合場所：当資料 4-1 / 4-2 / 4-3 / 4-4と同じ集合場所。
- ・ 時間帯：生徒様のフライトに合わせて待機しております。
- ・ ピックアップスタッフ：
生徒様の名前が書かれたピックアップサインを持ったバン会社のドライバー（フィリピン人）が行います。
- ・ 料金：マニラ – PHP9,000 / バン
クラーク – PHP5,500 / バン
- ・ ドライバー連絡先： (+63) 908-739-8603 / (+63) 927-580-1424



□ クラーク空港着のみ：乗り合いバンを利用したピックアップ

クラーク空港到着の場合のみ、民間の会社が運営する乗り合いバンが予約可能となっております。

- ・ 会社名：Maple van（メイプル・バン）
- ・ 集合場所：BAYエリア 6
- ・ 時間帯：毎日1:00AM - クラーク空港出発 → 5:00~6:00AM - WALES到着
- ・ ピックアップスタッフ：Maple van所属のドライバーが行います（ピックアップサインに生徒様の名前は記載されていない為、同会社のドライバーかどうかの確認をお願い致します）。
- ・ 料金：乗合人数によって変動（約PHP1,000~1,500）
- ・ ドライバー連絡先： (+63) 927-667-7000



8. 民間のバス会社を利用される方へ

□ 高速バスを使用

BESA団体ピックアップ日程から外れる方や、旅行慣れしている方などは、ローカルの高速バスを使用した移動も可能です。

- ・会社名：Joybus（ジョイ・バス）
- ・料金：約PHP800

※Victory Liner（ビクトリー・ライナー）、Genesis Bus（ジェネシス・バス）等もありますが、速さ・快適性を考慮すると、Joybusがオススメ。

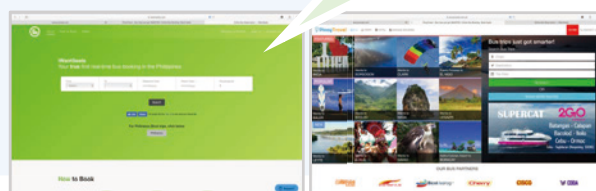


出発地：Pasay
到着地：Baguio

1. 予約

iWantseats / pinoy travelのどちらかよりオンライン予約が可能です。

- <https://iwantseats.com>
- <https://www.pinoytravel.com.ph>



2. 空港からバスターミナルまでの移動

- ① 空港各ターミナル到着エリアを出て、Grabタクシーステーションに向かって下さい。
(第1ターミナル：横断歩道半ば右 / 第2ターミナル：BAYエリア / 第3ターミナル：BAYエリア)
- ② スタッフに下記事項を伝えて下さい。
 - ・名前
 - ・電話番号（フィリピンの携帯番号）
 - ・目的地：Pasay Genesis Bus Terminal
- ③ 料金・ナンバープレート・ドライバー携帯番号の記載された紙を渡されます。
- ④ 指定の車が到着したら乗車します。
- ⑤ 約20分ほどでバスターミナルに到着。



メールで送られてきた旅程表は必ずプリントアウト！



3. バギオバスターミナル到着から学校までの移動

バス到着後、タクシーを止めて学校の住所を伝えてください。
(The Zonvill, #4 Bukaneg street, Legarda road)